



## Dekore\*




Buche




Akazie hell



Königsahorn



Spitzahorn




Korsika Birne



Nussbaum Romana



Eiche Natur / Synchron



Eiche Barrique Synchron



Eiche Basalt




Beton



Basalt




Trüffel




Cashmere




Diamant Weiß




Lavagrau



Lichtgrau



Silberaluminium



Anthrazit




Multiplexkante Buche



Multiplexkante Grau

## Hochglanz\* (nur für Fronten)



Hochglanz Weiss



Hochglanz Silber



Hochglanz Rot



Hochglanz Sand



Hochglanz Schwarz

## fm Synchron-Dekor\*



Eiche Barrique Synchron



Eiche Natur Synchron

Ist es ein Echtholz oder ein Dekor? Die fm Synchrondekore Eiche Natur und Eiche Barrique bestechen durch ihre unglaubliche Optik und Haptik. Synchron zur Maserung verläuft die Struktur der Oberfläche, so dass der Eindruck von echtem Holz entsteht. Das sieht nicht nur echt aus, das fühlt sich auch echt an.

## fresh color\* (für Fronten, Rückwandverblendungen, 19 mm Abdeckplatten und Einhausungen)



Limonengrün 1112



Pastellgelb 1114



Rot 1115



Horizontblau 1116



Sorbet Orange 1652



Zitronengelb 1653



Aubergine 1161



Aqua 1162



Stahlblau 1163



Orchidee 1164

\* Aus drucktechnischen Gründen sind Farbabweichungen möglich. Zur Auswahl der Dekore empfehlen wir die Verwendung des fm-Original-Dekorfüchers.

## Metallfarben für Gestelle, Griffe, Sockel \*



Anthrazit Metallic

Graphitschwarz


Verkehrsweiß

Silberaluminium

Chrom  
möglich bei fm11, fm22,  
fm13, fm24, fm55

Bicolor  
fm Gestellfarben / Chrom  
möglich bei fm55, fm66,  
fm69

## Jalousienfarbe \*



Verkehrsweiß

Silberaluminium

Lichtgrau

Anthrazit

## Übersicht Griffarten



Oldenburg – Edelstahloptik und alle Metallfarben



San Francisco – Edelstahloptik



Hongkong – Edelstahloptik und alle Metallfarben



Sydney – Edelstahloptik, Chrom und alle Metallfarben



New York – Edelstahloptik



Berlin – Edelstahloptik



Venedig – Edelstahloptik



London – Edelstahloptik



Paris – Edelstahloptik, Chrom und alle Metallfarben



Dreholive – vernickelt

\* Aus drucktechnischen Gründen sind Farbabweichungen möglich. Zur Auswahl der Dekore empfehlen wir die Verwendung des fm-Original-Dekorfüchers.